



Jak odzyskać lub zmienić hasło?

1. Chcesz odzyskać hasło?



[Zmiana hasła przed zalogowaniem](#)

2. Chcesz zmienić hasło?



[Zmiana hasła po zalogowaniu](#)

Zmiana hasła przed zalogowaniem

Możliwa jest zmiana hasła przed zalogowaniem, np. jeśli się go nie pamięta.



Krok I. Wejdź na stronę

<https://akademia.fundacijabos.pl/> i kliknij „Zaloguj się”.



The screenshot shows the homepage of the BOŚ Fundacja Akademia website. At the top left is the BOŚ FUNDACJA logo. In the top right corner, there are navigation links: "Nowy uczestnik", "Zarejestruj zespół", "Mam już konto", and "Zaloguj się". A green arrow points to the "Zaloguj się" button. Below the navigation is the main header with the text "AKADEMIA FUNDACJI BOŚ" and a background of various educational icons. A horizontal menu contains links for "Aktualności", "O konkursie", "Regulamin", "Formularze", "Terminarz", "Granty", "Materiały", "FAQ", and "Kontakt". The main content area features two articles. The first article, titled "Instrukcja przesyłania wniosku", is dated 14 grudnia 2022 and includes a "czytaj więcej" link. The second article, titled "Nabór wniosków już trwa!", is dated 27 października 2022 and also includes a "czytaj więcej" link.

Krok II. Kliknij w „Odzyskiwanie hasła”.

Logowanie do konkursu
Akademia Fundacji BOŚ

Email Address

Hasło

Zapamiętaj mnie

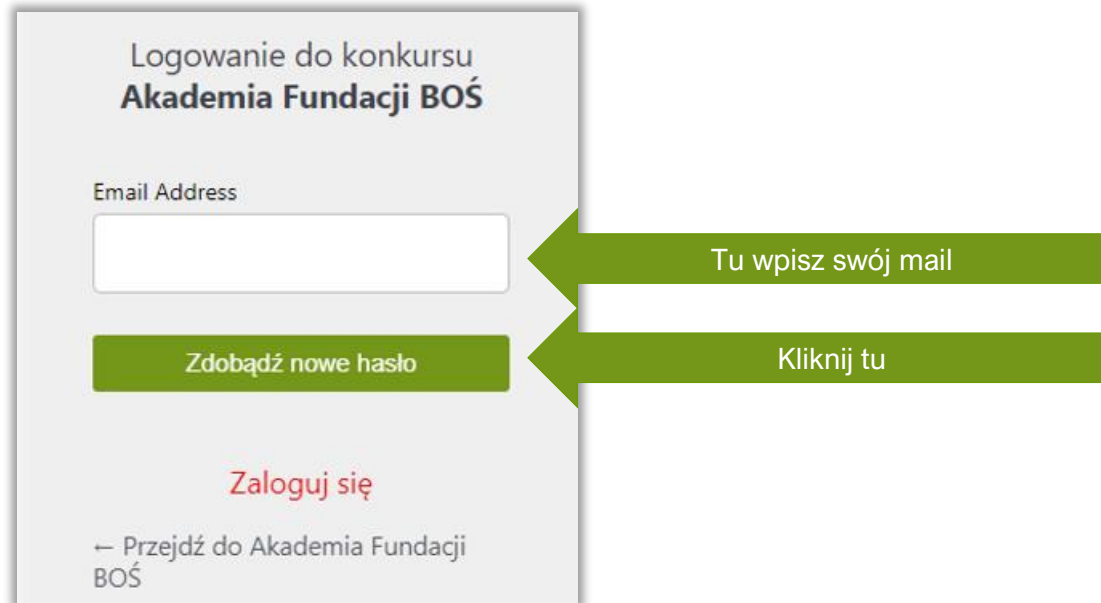
Zaloguj się

Odzyskiwanie hasła

← Przejdź do Akademia Fundacji BOŚ



Krok III. Wprowadź adres e-mail (koniecznie ten podany w trakcie rejestracji jako adres e-mail koordynatora/ki) i potwierdź przyciskiem „**Zdobądź nowe hasło**”.



The image shows a login form for 'Akademia Fundacji BOŚ'. The form is titled 'Logowanie do konkursu Akademia Fundacji BOŚ'. It contains an 'Email Address' input field, a green button labeled 'Zdobądź nowe hasło', and a red link 'Zaloguj się'. At the bottom, there is a link '← Przejdź do Akademia Fundacji BOŚ'. Two green arrows point to the form: one to the email input field with the text 'Tu wpisz swój mail', and another to the 'Zdobądź nowe hasło' button with the text 'Kliknij tu'.

Logowanie do konkursu
Akademia Fundacji BOŚ

Email Address

Zdobądź nowe hasło

[Zaloguj się](#)

← Przejdź do Akademia Fundacji BOŚ

Tu wpisz swój mail

Kliknij tu

Krok IV. Sprawdź skrzynkę odbiorczą maila i otwórz wiadomość o tytule „Akademia Fundacji BOŚ”, a następnie kliknij w zamieszczonym w niej link *Password Reset*

Dzień dobry,

Na stronie konkursu Akademia Fundacji BOŚ poproszono o zmianę hasła.

E-mail (bądź nazwa) użytkownika: mariatestowa

Jeśli to pomyłka po prostu zignoruj tę wiadomość i nic się nie stanie.


Aby zresetować hasło, przejdź tutaj:

Pozdrawiamy
Zespół Fundacji BOŚ

Krok V. Ustaw nowe hasło.

Logowanie do konkursu
Akademia Fundacji BOŚ

Nowe hasło

..... 

Silne

Rada: hasło powinno zawierać przynajmniej dwanaście znaków. Aby było silniejsze, użyj małych i wielkich liter, cyfr oraz znaków takich jak: ! " ? \$ % ^ &).

Generuj hasło

Zapisz hasło

Zaloguj się

← Przejdź do Akademia Fundacji BOŚ

Tu wpisz nowe hasło

Tu możesz wygenerować hasło

Możesz skorzystać z domyślnie wpisanego lub automatycznie je wygenerować (kliknij w „Generuj hasło”), lub wpisać własne. Pamiętaj, że hasło powinno zawierać przynajmniej 12 znaków, a dla jego wzmocnienia warto użyć wielkich i małych liter, cyfr oraz znaków specjalnych, takich jak: ! " ? \$ % ^ &). Hasło zatwierdź, klikając w „Zapisz hasło”.

Zmiana hasła po zalogowaniu

Możliwa jest zmiana hasła po zalogowaniu, np. jeśli nie chce się korzystać z tego wygenerowanego przez system.



Krok I. Wejdź na stronę <https://akademia.fundacijabos.pl/> i kliknij „**Zaloguj się**” (należy podać login oraz hasło).



BOŚ FUNDACJA

Nowy uczestnik [Zarejestruj zespół](#) Mam już konto [Zaloguj się](#)

AKADEMIA FUNDACJI BOŚ

Aktualności O konkursie Regulamin Formularze Terminarz Granty Materiały FAQ Kontakt

Instrukcja przesłania wniosku

14 grudnia 2022

Przypominamy, że na wnioski czekamy do 29 listopada do 23:59. Tego dnia biuro konkursu jest czynne do godziny 17:00. Poniżej zamieszczamy instrukcję przesłania wniosku, która prowadzi krok po kroku przez [...]

[czytaj więcej](#)

Nabór wniosków już trwa!

27 października 2022

Zapraszamy grupy młodzieżowe i studenckie koła naukowe działające w obszarach ekologii, klimatologii, zoologii do ubiegania się o granty na swoją działalność. Na wnioski czekamy do ... br. Żeby ubiegać się [...]

[czytaj więcej](#)

Kliknij tu

Krok II. Kliknij w „Edycja profilu”.

[Aktualności](#) [O konkursie](#) [Regulamin](#) [Formularze](#) [Terminarz](#) [Granty](#) [Materiały](#) [FAQ](#) [Kontakt](#)

Twoje konto

[Edycja profilu](#)

[Kliknij tu](#)

Twój zespół: **Koło Naukowe Testowe**

[Edycja zespołu](#)

Placówka: **Testowa Uczelnia**

Adres:


Test 1, Testów

01-010 Testów

Krok III. W edycji profilu – kliknij w „Ustaw nowe hasło”.

Podziel się ze światem szczytą informacji o sobie. Mogą one zostać upublicznione.

Zdjęcie profilowe



Można zmienić zdjęcie profilowe na Gravatarze.

Zarządzanie kontem

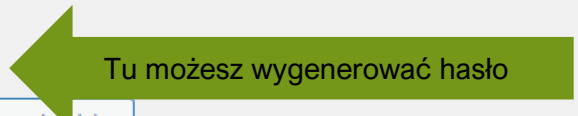
Nowe hasło

Ustaw nowe hasło

Sesje

Wyloguj z wszystkich innych miejsc

Zgubiłeś swój telefon lub nie wylogowałeś się na publicznym komputerze? Możesz wylogować się z innych miejsc, pozostając zalogowanym tylko w obecnym.



1. Przejdź na dół strony do przycisku „**Ustaw nowe hasło**” i w niego kliknij.
2. Możesz skorzystać z domyślnie wpisanego lub wpisać własne. Pamiętaj, że hasło powinno zawierać przynajmniej 12 znaków, a dla jego wzmocnienia warto użyć wielkich i małych liter, cyfr oraz znaków takich jak: ! " ? \$ % ^ &).
3. Zmianę hasła potwierdź klikając w „Zaktualizuj profil”.