



INSTRUKCJA – Jak wypełnić
i przesłać formularz?

Spis treści

Krok I. [Wejdź na stronę Akademii Fundacji BOŚ i zaloguj się.](#)

Krok II. [Przejdź do zakładki „Formularze”.](#)

Krok III. [Przejdź do wypełniania wniosku o grant.](#)



Jak to zrobić?

Krok I. Wejdź na stronę <https://akademia.fundacjabos.pl/> i kliknij „**Zaloguj się**”.



The screenshot shows the top navigation bar of the website. On the left is the BOŚ FUNDACJA logo. In the center, there are two buttons: "Zarejestruj zespół" (blue) and "Zaloguj się" (green). A green arrow points to the "Zaloguj się" button with the text "Kliknij tu". Below the navigation bar is the main header with the text "AKADEMIA FUNDACJI BOŚ" and a background of educational icons. A secondary navigation menu includes links for "Aktualności", "O konkursie", "Regulamin", "Formularze", "Terminarz", "Granty", "Materiały", "FAQ", and "Kontakt". The main content area features two articles. The first article is titled "Instrukcja zmiany i odzyskiwania hasła" and is dated 8 grudnia 2022. The second article is titled "Przedłużone zapisy!" and is dated 30 listopada 2022.

Nowy uczestnik [Zarejestruj zespół](#) Mam już konto [Zaloguj się](#) **Kliknij tu**

AKADEMIA FUNDACJI BOŚ

Aktualności O konkursie Regulamin Formularze Terminarz Granty Materiały FAQ Kontakt

INSTRUKCJA ZMIANY I ODZYSKIWANIA HASŁA ****

Instrukcja odzyskiwania i zmiany hasła
8 grudnia 2022

Dostaliśmy wiele pytań dotyczących możliwości zmiany bądź odzyskania hasła, w związku z czym przygotowaliśmy instrukcję, która ułatwi ten proces. Instrukcja znajduje się poniżej bądź w zakładce **MATERIAŁY**.

[czytaj więcej](#)

MAMY DOBRĄ WIADOMOŚĆ!

Przedłużone zapisy!
30 listopada 2022

Ze względu na duże zainteresowanie wydłużamy termin rejestracji do konkursu do 15 grudnia br., czyli dnia, w którym mija możliwość składania wniosków. Aktualny terminarz wygląda następująco: 15 grudnia br.- ostateczny [...]

[czytaj więcej](#)

Krok II. Przejdź do zakładki „Formularze”



[Aktualności](#) [O konkursie](#) [Regulamin](#) [Formularze](#) [Terminarz](#) [Granty](#) [Materiały](#) [FAQ](#) [Kontakt](#)

Twoje konto

[Edycja profilu](#)

Twój zespół: **Test Akademia**

[Edycja zespołu](#)

Placówka:

Adres:

Krok III. Przejdź do wypełniania wniosku o grant.

Kategoria A: Akademickie koła naukowe

Wniosek o grant

Wniosek składa się z 6 części: ogólny opis Zespołu i obszarów jego działalności, opis dotychczasowej działalności Zespołu, opis planowanej działalności Zespołu, informacje o dotychczasowych osiągnięciach i wyróżnieniach, informacje o dotychczasowych [...]

[przejdź do etapu](#)

Kliknij tu

Sprawozdanie

Sprawozdanie składa się z : opisu zrealizowanych działań, zdjęć i innych materiałów, rozliczenia grantu, skanów rachunków. Sprawozdanie możecie uzupełniać na bieżąco i zapisywać wersję roboczą. Wysyłka sprawozdania do oceny: Po [...]

[przejdź do etapu](#)

Zadania. Wypełnij pola treści raportów (6 punktów)

Zadania

Punkt 1. Ogólny opis Zespołu i obszarów jego działalności
Opiszcie swój zespół i jego historię – ilu ma członków i członkiń, jak długo działa, gdzie działa, w jakich obszarach np. ochrona środowiska. Jeśli macie swoją stronę internetową lub profile [...]

[przejdź do zadania](#)

Punkt 2. Opis dotychczasowej działalności Zespołu
Opiszcie Waszą działalność w obszarach, o których mowa w pkt. II i III Regulaminu tj. ekologii, klimatu i ochrony środowiska. W opisie należy podać zasięg działań i osiągnięte efekty. Dołączcie [...]

[przejdź do zadania](#)

Punkt 3. Opis planowanej działalności Zespołu
Opiszcie planowaną działalność w obszarach, o których mowa w pkt. II i III Regulaminu (tj. ekologii, klimatu i ochrony środowiska) w pozostałej części roku szkolnego/akademickiego 2022/2023 (12.2022–08.2023) ze szczególnym uwzględnieniem [...]

[przejdź do zadania](#)

Punkt 4. Informacje o dotychczasowych osiągnięciach i wyróżnieniach
Wymieńcie w punktach Wasze sukcesy (osiągnięcia, nagrody i wyróżnienia) w obszarach, o których mowa w pkt. II i III Regulaminu (tj. ekologii, klimatu i ochrony środowiska). Należy uwzględnić daty oraz [...]

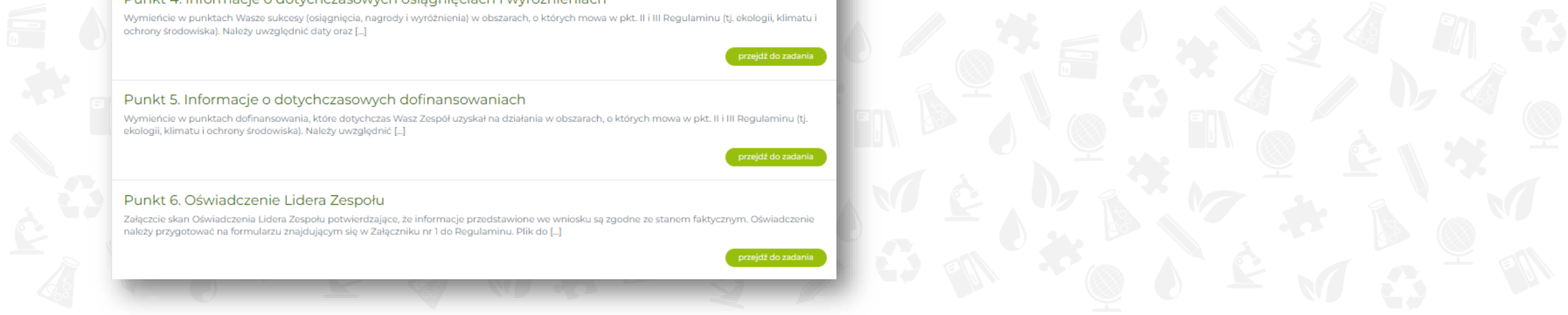
[przejdź do zadania](#)

Punkt 5. Informacje o dotychczasowych dofinansowaniach
Wymieńcie w punktach dofinansowania, które dotychczas Wasz Zespół uzyskał na działania w obszarach, o których mowa w pkt. II i III Regulaminu (tj. ekologii, klimatu i ochrony środowiska). Należy uwzględnić [...]

[przejdź do zadania](#)

Punkt 6. Oświadczenie Lidera Zespołu
Załączcie skan Oświadczenia Lidera Zespołu potwierdzające, że informacje przedstawione we wniosku są zgodne ze stanem faktycznym. Oświadczenie należy przygotować na formularzu znajdującym się w Załączniku nr 1 do Regulaminu. Plik do [...]

[przejdź do zadania](#)



Jak postępować? - wyjaśnienie krok po kroku

Zadania

Punkt 1. Ogólny opis Zespołu i obszarów jego działalności

Opiszcie swój zespół i jego historię – ilu ma członków i członkiń, jak długo działa, gdzie działa, w jakich obszarach np. ochrona środowiska. Jeśli macie swoją stronę internetową lub profile [...]

przejdź do zadania



Treść raportu

Add Media

Wizualny Tekstowy

Akapit

B *I* [List Bullets] [List Numbered] [Quote] [Align Left] [Align Center] [Align Right] [Link] [Table] [Image]


Liczba znaków: 0

Zapisz zmiany



UWAGA! Aby dołączyć plik należy wcześniej zapisać zmiany.

Treść raportu

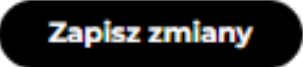
 Add Media

Wizualny Tekstowy

Akapit **B** *I*    

Oświadczenie w załączniku.

Liczba znaków: 26



 Wypełnij pole formularza

 Kliknij tu

Pamiętaj! W punkcie 6, aby załączyć plik należy najpierw wypełnić pole treści raportu wpisując, np. "Oświadczenie w załączniku".


Opis przygotowania raportu

Wymagania:

Maksymalna liczba znaków ze spacjami: 200

Załączniki:

- Skan Oświadczenia Lidera Zespołu

 Formularz przesłany pomyślnie

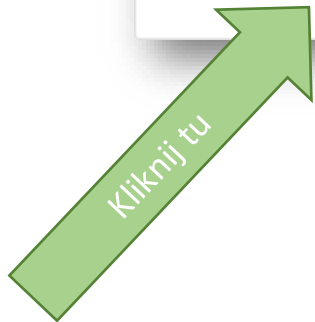
Wniosek powinien zostać przesłany do oceny dopiero po wypełnieniu wszystkich punktów.

Jeśli raport jest gotowy do oceny – kliknij „Wyślij raport do oceny”. System poprosi o potwierdzenie decyzji.

Wyślij raport do oceny

Jeżeli uzupełniłeś wszystkie pola wniosku, możesz go wysłać do oceny. **Pamiętajcie, że po jego wysłaniu zablokowana zostanie możliwość edycji poszczególnych pól.**

[Wyślij wniosek do oceny](#)



Po kliknięciu „Wyślij wniosek do oceny” wyświetli się komunikat

Komunikat ze strony akademia.fundacjabos.pl

Wysłać raport całościowy do oceny? Po wysłaniu raportu do oceny, zablokowana zostanie możliwość edytowania opracowanych raportów

Jeśli chcesz wysłać raport – kliknij OK