



# AKADEMIA FUNDACJI BOŚ

Jak odzyskać lub zmienić hasło?



# 1. Chcesz odzyskać hasło?



[Odzyskiwanie hasła \(przed zalogowaniem\)](#)

# 2. Chcesz zmienić hasło?



[Zmiana hasła po zalogowaniu](#)

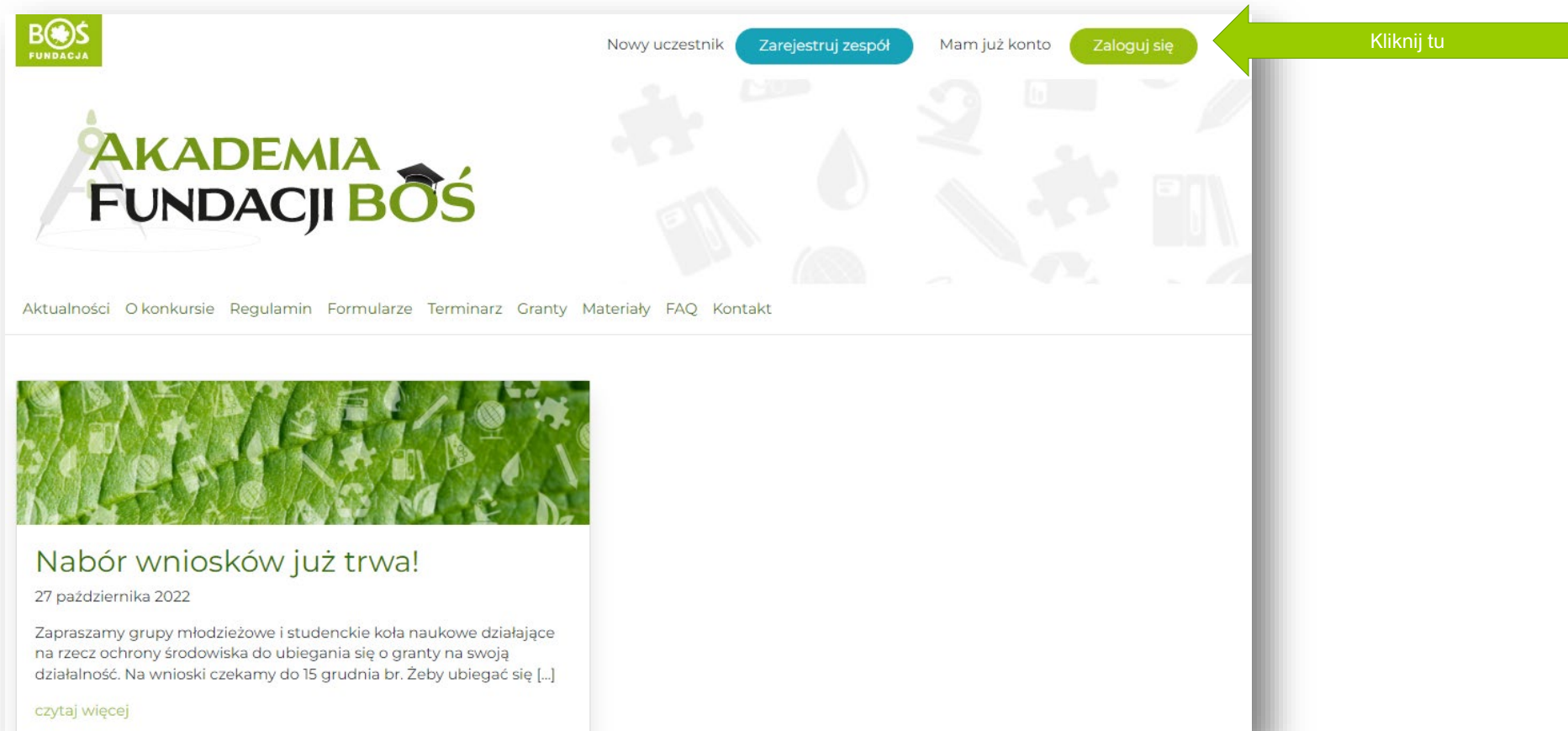
# Odzyskiwanie hasła (przed zalogowaniem)

Jeśli nie pamiętasz hasła możesz je samodzielnie odzyskać.



# Jak to zrobić?

**Krok I.** Wejdź na stronę <https://akademia.fundacjabos.pl/> i kliknij „**Zaloguj się**”.



The image shows a screenshot of the website for BOŚ Fundacja Akademia. The top navigation bar includes the BOŚ Fundacja logo on the left and the text "Nowy uczestnik" followed by a blue button "Zarejestruj zespół", "Mam już konto" followed by a green button "Zaloguj się", and a green arrow pointing to the "Zaloguj się" button with the text "Kliknij tu". Below the navigation bar is the main header with the text "AKADEMIA FUNDACJI BOŚ" and a background of various educational icons. A horizontal menu below the header contains links: "Aktualności", "O konkursie", "Regulamin", "Formularze", "Terminarz", "Granty", "Materiały", "FAQ", and "Kontakt". The main content area features a green background image with educational icons and a white box containing the text "Nabór wniosków już trwa!" followed by "27 października 2022" and a paragraph: "Zapraszamy grupy młodzieżowe i studenckie koła naukowe działające na rzecz ochrony środowiska do ubiegania się o granty na swoją działalność. Na wnioski czekamy do 15 grudnia br. Zeby ubiegać się [...]". At the bottom of the white box is a link "czytaj więcej".

## Krok II. Kliknij w „Odzyskiwanie hasła”.

Logowanie do konkursu  
**Akademia Fundacji BOŚ**

Email Address

Hasło

Zapamiętaj mnie

**Zaloguj się**

**Odzyskiwanie hasła**

← Przejdź do Akademia Fundacji BOŚ



**Krok III.** Wprowadź adres e-mail (koniecznie ten podany w trakcie rejestracji jako adres e-mail koordynatora/ki) i potwierdź przyciskiem „**Zdobądź nowe hasło**”.

Logowanie do konkursu  
**Akademia Fundacji BOŚ**

Email Address

**Zdobądź nowe hasło**

**Zaloguj się**

← [Przejdź do Akademia Fundacji BOŚ](#)

Tu wpisz swój mail

Kliknij tu



**Krok IV.** Sprawdź skrzynkę odbiorczą maila i otwórz wiadomość o tytule „Akademia Fundacji BOŚ”, a następnie kliknij w zamieszczonym w niej link *Password Reset*

Dzień dobry,

Na stronie konkursu Akademia Fundacji BOŚ poproszono o zmianę hasła.

E-mail (bądź nazwa) użytkownika: mariatestowa

Jeśli to pomyłka po prostu zignoruj tę wiadomość i nic się nie stanie.

Aby zresetować hasło, przejdź tutaj:

Pozdrawiamy


Zespół Fundacji BOŚ



**Krok V.** Ustaw nowe hasło. Możesz skorzystać z domyślnie wpisanego lub automatycznie je wygenerować (kliknij w „Generuj hasło”), lub wpisać własne. Pamiętaj, że hasło powinno zawierać przynajmniej 12 znaków, a dla jego wzmocnienia warto użyć wielkich i małych liter, cyfr oraz znaków specjalnych, takich jak: ! " ? \$ % ^ & ). Hasło zatwierdź klikając w „Zapisz hasło”.

Logowanie do konkursu  
**Akademia Fundacji BOŚ**

Nowe hasło

..... 

Silne

Rada: hasło powinno zawierać przynajmniej dwanaście znaków. Aby było silniejsze, użyj małych i wielkich liter, cyfr oraz znaków takich jak: ! " ? \$ % ^ & ).

Generuj hasło

Zapisz hasło

Zaloguj się

← Przejdź do Akademia Fundacji BOŚ

Tu wpisz nowe hasło

Tu możesz wygenerować hasło



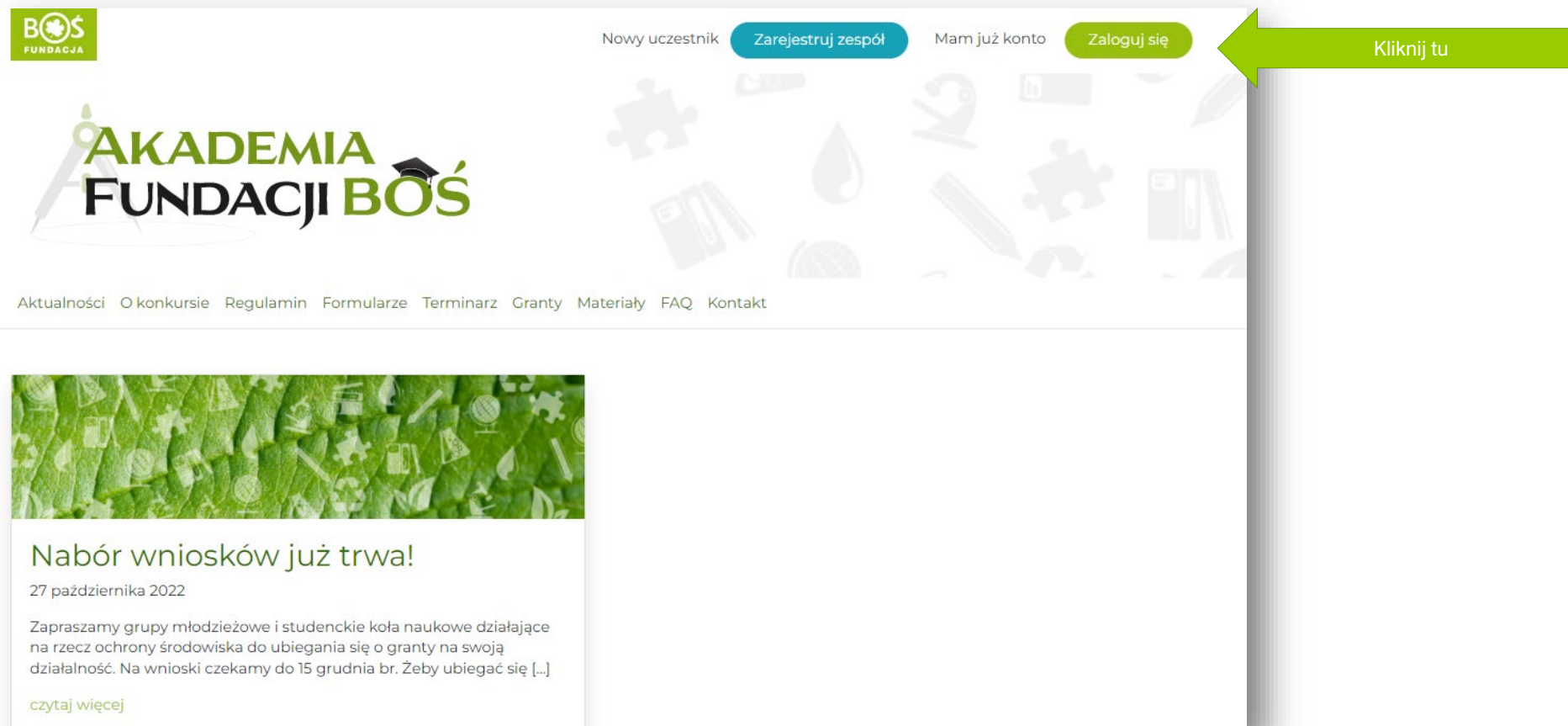
# Zmiana hasła po zalogowaniu

Jeśli nie chcesz korzystać z hasła wygenerowanego przez system, możesz je zmienić samodzielnie.



# Jak to zrobić?

**Krok I.** Wejdź na stronę <https://akademia.fundacijabos.pl/> i kliknij „**Zaloguj się**” (należy podać login oraz hasło).



The screenshot shows the website header with the BOŚ FUNDACJA logo on the left. In the top right corner, there are four navigation links: "Nowy uczestnik", "Zarejestruj zespół", "Mam już konto", and "Zaloguj się". The "Zaloguj się" button is highlighted with a green arrow pointing to it from the right, with the text "Kliknij tu" next to the arrow. Below the header is a navigation menu with links: "Aktualności", "O konkursie", "Regulamin", "Formularze", "Terminarz", "Granty", "Materiały", "FAQ", and "Kontakt". The main content area features a green background with icons and a text box that reads: "Nabór wniosków już trwa!" followed by the date "27 października 2022" and a short paragraph: "Zapraszamy grupy młodzieżowe i studenckie koła naukowe działające na rzecz ochrony środowiska do ubiegania się o granty na swoją działalność. Na wnioski czekamy do 15 grudnia br. Żeby ubiegać się [...]". At the bottom of the text box is a link "czytaj więcej".

## Krok II. Kliknij w „Edycja profilu”.

[Aktualności](#) [O konkursie](#) [Regulamin](#) [Formularze](#) [Terminarz](#) [Granty](#) [Materiały](#) [FAQ](#) [Kontakt](#)

### Twoje konto



Edycja profilu

Twój zespół: **Koło Naukowe Testowe**


Edycja zespołu

Placówka: **Testowa Uczelnia**

Adres:


**Test 1, Testów**

**01-010 Testów**



## Krok III. W edycji profilu - kliknij w „Ustaw nowe hasło”.

Podziel się ze światem szczytą informacji o sobie. Mogą one zostać upublicznione.

Zdjęcie profilowe 

[Można zmienić zdjęcie profilowe na Gravatarze.](#)

Zarządzanie kontem

Nowe hasło

Sesje

Zgubiłeś swój telefon lub nie wylogowałeś się na publicznym komputerze? Możesz wylogować się z innych miejsc, pozostając zalogowanym tylko w obecnym.

**Tu możesz wygenerować hasło**

1. Przejdź na dół strony do przycisku „**Ustaw nowe hasło**” i w niego kliknij.
2. Możesz skorzystać z domyślnie wpisanego lub wpisać własne. Pamiętaj, że hasło powinno zawierać przynajmniej 12 znaków, a dla jego wzmocnienia warto użyć wielkich i małych liter, cyfr oraz znaków takich jak: ! " ? \$ % ^ & ).
3. Zmianę hasła potwierdź klikając w „Zaktualizuj profil”.